LES DAUBASSES

CHASSEURS DE DÉCOTES

Depuis 2008

- ✔ Transparence
- ✔ Indépendance
- ✔ Pédagogie

Retour sur l'année 2022

Sommaire

- Retour sur l'année 2022
  - Quelques chiffres
  - Performance portefeuilles
  - Ventes 2022
  - La pirogue d'Okavongo
  - Le forum
- Philosophie d'investissement
  - Principes
  - Les net-net
  - Les net-estate
  - Résumé de l'approche patrimoniale
  - RAPP
  - Diversification dans la valeur
- Historique performance portefeuilles
  - Portefeuille daubasses 1
  - Portefeuille daubasses 2
  - Pépites PEA
- Nos valeurs
- On parle de nous…
  - Dans la presse
  - Nos abonnés
  - Livre

Retour sur l'année 2022 : Quelques chiffres

Opérations

- Achats : **19** (15 daubasses et 4 Pépites PEA)
- Ventes : **20** (17 daubasses et 3 Pépites PEA)

Blog

- Nombres d'articles publiés sur le blog : **+70**
- Nombre de visites sur le blog : **+35 000**

Forum

- Plus de **1 300** membres actifs
- Plus de **200** nouveaux sujets

- Retour sur l'année 2022
  - Quelques chiffres
  - Performance portefeuilles
  - Ventes 2022
  - Pirogue d'Okavongo
  - Le forum

Performance portefeuilles

Performance 2022 Portefeuille Daubasses 2 : -5,8%

Indice de référence (MSCI World EUR – CAP) : -13,6%

- Potentiel moyen pondéré du portefeuille : **+155%** (au 31.12.2022)
- Price-to-book moyen du portefeuille : **0,50** (au 31.12.2022)

Performance 2022 Portefeuille Pépites PEA : -5,8%

Indice de référence (CAC Mid & Small) : -13,9%

- Potentiel moyen pondéré du portefeuille : **+75%** (au 31.12.2022)

- **Retour sur l'année 2022**
  - Quelques chiffres
  - **Performance portefeuilles**
  - Ventes 2022
  - Pirogue d'Okavongo
  - Le forum

Janvier

Ventes 2022

Pépites PEA

L'année 2022 a démarré avec une belle opération pour nos Pépites PEA. Nous avons cédé nos titres **Dekuple** (ex ADL Partner) le 12 janvier au cours de **27,10 EUR**.

Cette valeur avait retenu notre attention pour son activité « vache à lait » de vente de magazines et son virage prometteur vers les métiers du digital. La bonne dynamique de l'activité Marketing digital et les ambitions de croissance à l'horizon 2025 ont fait sortir le titre de sa torpeur.

Plus d'info sur le blog >> [Bas les masques Dékuple]

- Retour sur l'année 2022
  - Quelques chiffres
  - Performance portefeuilles
  - Ventes 2022
  - Pirogue d'Okavongo
  - Le forum

Avril

Ventes 2022

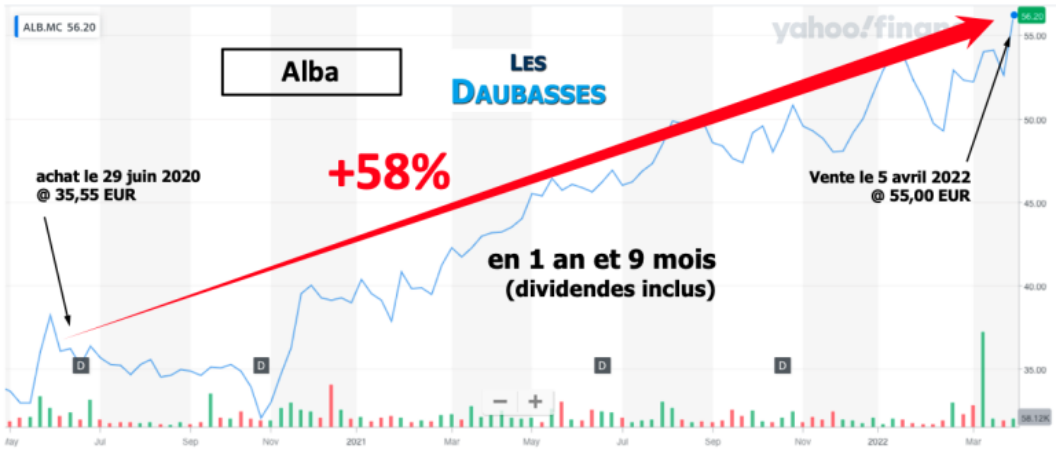

Pépites PEA

Nous avons cédé notre ligne Alba au cours de 55,00 EUR le 5 avril après un beau parcours boursier (sur un plus haut de plus de 10 ans) malgré un contexte peu favorable : coronavirus, guerre, inflation, …

Nous avions acheté ce titre le 29 juin 2020 à un cours de 35,55 EUR. Le cours a progressé de **+55%** et nous avons encaissé **1,50 EUR** de dividendes par action, ce qui porte la performance globale à **+58%** (net de frais).

Plus d'info sur le blog >> Bas les masques Alba

- Retour sur l'année 2022
  - Quelques chiffres
  - Performance portefeuilles
  - Ventes 2022
  - Pirogue d'Okavongo
  - Le forum

Juin

Ventes 2022

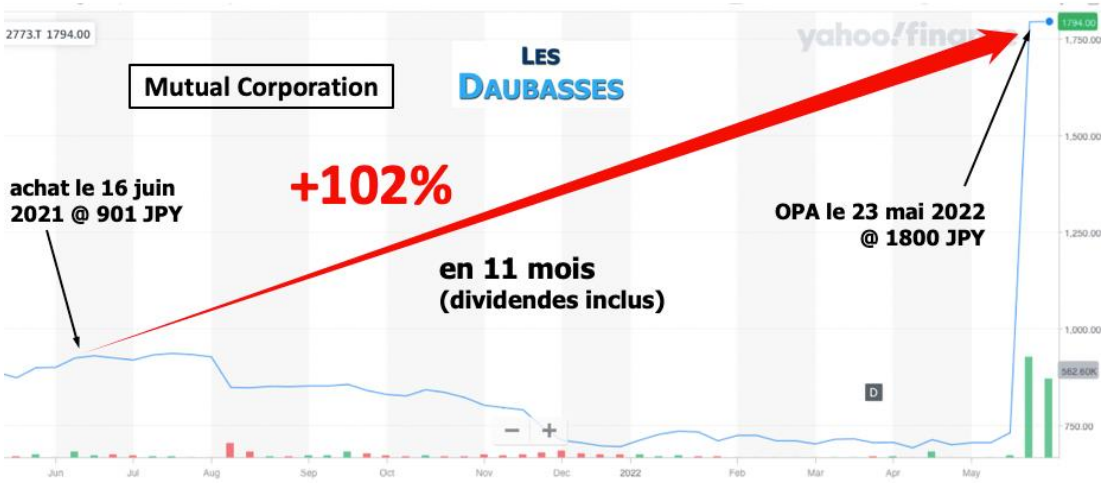

Portefeuille daubasses 2

Une OPA a été lancée par la société **Ms Co. Ltd** sur le titre **Mutual Corporation** au prix de **1800 JPY par action**. C'est une prime de **146%** sur le cours de clôture avant l'annonce et une performance de **+102%** en devises depuis notre achat en juin 2021.

Comme nous l'espérions dans notre analyse, l'âge avancé du capitaine a conduit à un changement d'actionnaire majoritaire.

Plus d'info sur le blog >> [Bas les masques Mutual Corporation]

- Retour sur l'année 2022
  - Quelques chiffres
  - Performance portefeuilles
  - Ventes 2022
  - Pirogue d'Okavongo
  - Le forum

Juillet

Ventes 2022

Portefeuille daubasses 2

Nous avions acquis des titres **PrairieSky Roylaty** le 11 juin 2021 à un cours de **13,50 CAD**. L'idée était alors de s'exposer de façon originale et à moindre risque au pétrole et au gaz en profitant d'un levier important.

Pari rempli un peu plus d'un an plus tard. Nous avons profité de l'excellente publication des résultats du 2ème trimestre pour vendre nos titres à **19,09 CAD**. La plus-value est de **+43,3% en devises** (dividendes nets inclus) et de **+58,7% en euros.**

Plus d'info sur le blog >> [Bas les masques PrairieSky Royalty]

- Retour sur l'année 2022
  - Quelques chiffres
  - Performance portefeuilles
  - Ventes 2022
  - Pirogue d'Okavongo
  - Le forum

Août

Ventes 2022

Portefeuille daubasses 2

Nous sommes passés à l'achat sur le titre le 27 janvier 2022 au cours de **1,86 USD**. Le 25 avril, nous renforçons notre position au cours de **1,61 USD**. La décote sur la seule trésorerie nette est alors de **57%**.

Le 16 août, suite à une envolée spéculative sur le titre et au regard des tensions géopolitiques entre la Chine et les États-Unis (GigaMedia est basé à Taïwan), nous vendons nos actions de manière opportuniste à un cours de **2,89 USD**. L'opération se solde par **un gain de +69% en dollars et de +80% en euros en 7 mois.**

Plus d'info sur le blog >> Bas les masques Giga Media

- Retour sur l'année 2022
  - Quelques chiffres
  - Performance portefeuilles
  - Ventes 2022
  - Pirogue d'Okavongo
  - Le forum

Septembre

Ventes 2022

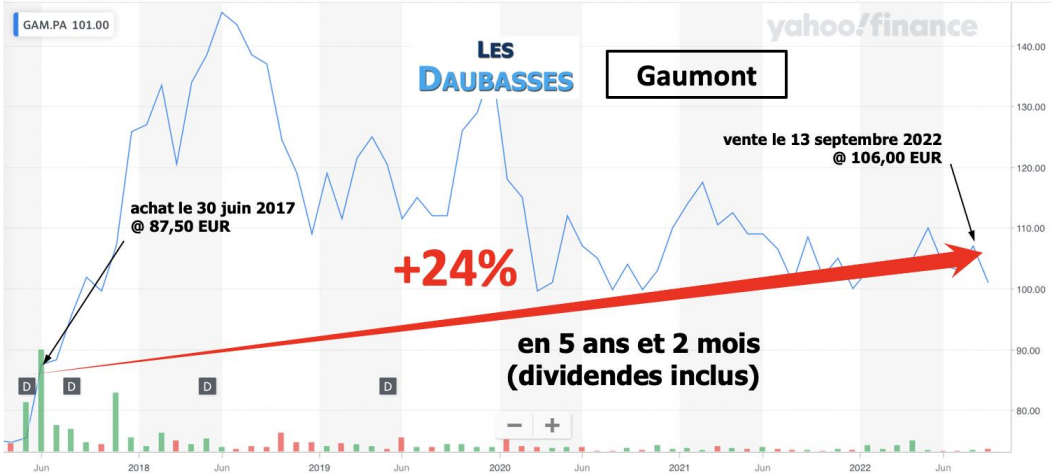

Pépites PEA

Après un peu plus de 5 ans en portefeuille, nous nous sommes séparés de nos titres **Gaumont**. Cette ligne historique avait été initiée lors du lancement des Pépites PEA le 30 juin 2017.

Le non alignement entre les intérêts de la famille Seydoux et ceux des actionnaires minoritaires a eu raison de notre patience. Nous avons préféré tourner la page pour investir sur une autre action du secteur des médias/divertissements (réservé aux abonnés).

Plus d'info sur le blog >> Bas les masques Gaumont

- Retour sur l'année 2022
  - Quelques chiffres
  - Performance portefeuilles
  - Ventes 2022
  - Pirogue d'Okavongo
  - Le forum

Octobre

Ventes 2022

Après une expérience de 3 ans ½ sur le marché japonais, nous avons décidé de recentrer nos investissements nippons sur des titres plus qualitatifs. Ce recentrage s'est traduit par l'ajout de deux nouveaux critères :

- une capitalisation boursière supérieure à 100 millions USD
- un flottant (part du capital non détenu par des actionnaires permanents) supérieur à 50%

- Retour sur l'année 2022
  - Quelques chiffres
  - Performance portefeuilles
  - Ventes 2022
  - Pirogue d'Okavongo
  - Le forum

Octobre

Ventes 2022

Cette modification du process a entraîné la cession de 14 lignes : 7 net-net, 5 RAPP et 2 sociétés 'diversification dans la valeur' :

Titre	Catégorie	Date 1er achat	Date vente	Durée de détention (jours)	Performance devise	Performance EUR
Nichiwa Sangyo Co	net-net	18/03/2019	19/10/2022	1311	4,8%	-11,5%
Sanko Sangyo	net-net	11/04/2019	19/10/2022	1287	7,1%	-10,4%
Odawara Auto-machine Mfg	net-net	30/03/2020	19/10/2022	933	43,6%	17,6%
Takamatsu Machinery	net-net	30/03/2020	19/10/2022	933	5,3%	-13,8%
Fukuvi Chemical Industry	net-net	29/07/2020	19/10/2022	812	28,1%	8,2%
KG Intelligence	net-net	26/02/2021	19/10/2022	600	24,9%	7,8%
Tokyo Radiator	net-net	17/03/2021	19/10/2022	581	21,2%	7,6%
Heian Ceremony Service	RAPP	23/04/2019	19/10/2022	1275	-4,9%	-17,3%
Yotai Refractories	RAPP	12/09/2019	19/10/2022	1133	140,9%	96,8%
Tomita	RAPP	18/11/2019	19/10/2022	1066	-11,4%	-27,9%
Nisso Pronity	RAPP	18/02/2020	19/10/2022	974	-12,0%	-27,5%
Kunimine Industries	RAPP	21/10/2021	19/10/2022	363	-22,1%	-27,0%
Sun A Kaken	diversification valeur	20/10/2020	19/10/2022	729	-4,1%	-18,1%
Shoei Yakuhin	diversification valeur	29/01/2021	19/10/2022	628	9,2%	-5,4%

- Retour sur l'année 2022
  - Quelques chiffres
  - Performance portefeuilles
  - Ventes 2022
  - Pirogue d'Okavongo
  - Le forum

Octobre

Ventes 2022

<u>Objectif de l'évolution du process :</u>

>> cibler des entreprises avec une gouvernance plus à même d'attirer des investisseurs étrangers et davantage préoccupée par la création de valeur

- Retour sur l'année 2022
  - Quelques chiffres
  - Performance portefeuilles
  - Ventes 2022
  - Pirogue d'Okavongo
  - Le forum

Pirogue d'Okavongo

2 opérations dénouées en 2022

- **New Century : -24%**

> plus d'info sur le forum

- **Anglo Pacific Group : +68%**

> plus d'info sur le blog

+ 1 bas les masques : Verde Agritech

(x12) en 1 an et 9 mois !

- Retour sur l'année 2022
  - Quelques chiffres
  - Performance portefeuilles
  - Ventes 2022
  - Pirogue d'Okavongo
  - Le forum

Pirogue d'Okavongo

Historique des positions vendues

Historique	Cours	Perf.	Début	Ref.	Retours	Durée	Sous-jacent
BCI Minerals	0,22	29%	02/02/18	0,17		17 mois	Fer
Perseus	1,05	200%	15/09/18	0,35		15 mois	Or
Corridor	1,27	76%	03/09/19	0,72		4 mois	Gaz
Chalice	0,28	129%	17/05/18	0,14	0,04	21 mois	Or
Ascendant	0,115	-83%	15/09/18	0,68		20 mois	Zinc
Atico	0,42	50%	23/11/18	0,28		20 mois	Cuivre
Sylvania	59,80	166%	15/09/18	22,50		23 mois	Platinoïdes
Tag Oil	0,20	30%	05/02/20	0,385	0,30	8 mois	Pétrole
Valeura	0,55	38%	07/02/20	0,40		10 mois	Gaz
Genel-Gul Keyst.	165,2	130%	01/04/20	71,74		10 mois	Pétrole
Mirasol	0,58	57%	26/06/20	0,37		9 mois	Or

- Retour sur l'année 2022
  - Quelques chiffres
  - Performance portefeuilles
  - Ventes 2022
  - Pirogue d'Okavongo
  - Le forum

Pirogue d'Okavongo

Historique des positions vendues (suite)

Historique (suite)	Cours	Perf.	Début	Ref.	Retours	Durée	Sous-jacent
APAC	1,38	20%	02/02/18	1,32	0,20	29 mois	Fer + divers
Labrador Iron Ore	49,90	136%	05/02/20	22,43	3,05	17 mois	Fer
New Century	2,27	-24%	30/07/21	3,00		10 mois	Zinc
Anglo-Pacific	180,4	67,5%	24/07/20	116	14	26 mois	Cobalt + charbon métal.

Les actions actuellement dans la pirogue sont à retrouver sur le forum (réservé aux abonnés)
Elle comporte actuellement 14 valeurs.

- Retour sur l'année 2022
  - Quelques chiffres
  - Performance portefeuilles
  - Ventes 2022
  - Pirogue d'Okavongo
  - Le forum

Le forum a fêté ses 3 ans

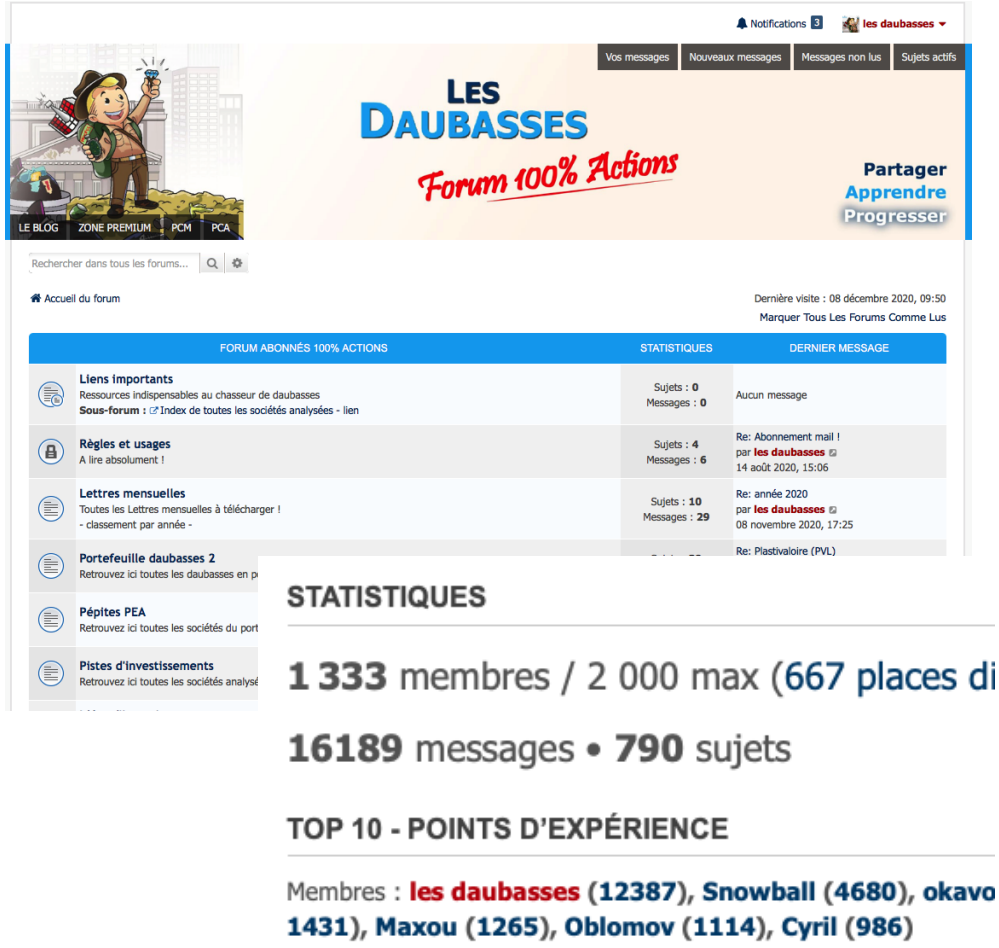

Plus de 1300 membres actifs

Près de 800 sujets

Plus de 200 idées d'investissement

- **Retour sur l'année 2022**
  - Quelques chiffres
  - Performance portefeuilles
  - Ventes 2022
  - Pirogue d'Okavongo
  - **Le forum**

Le forum

Pour les abonnés, tout le contenu des daubasses à un seul endroit !

- ✓ **La Lettre Mensuelle**
- ✓ **Les analyses daubasses, Pépites PEA et nos pistes d'investissement + un suivi en temps réel des résultats, de l'actualité des sociétés…**
- ✓ **L'historique des opérations des portefeuilles**
- ✓ **Les analyses des sociétés de matières premières signées Okavongo**

Et en +

- ✓ **Les analyses des achats d'initiés par Snowball (à ne pas manquer !)**
- ✓ **Les idées d'investissement des abonnés**
- ✓ **Bien d'autres ressources pratiques et sujets de discussion divers et variés !**

- **Retour sur l'année 2022**
  - Quelques chiffres
  - Performance portefeuilles
  - Ventes 2022
  - Pirogue d'Okavongo
  - **Le forum**

Le forum

Le forum c'est aussi une zone publique, en libre accès :

- ✓ **Les sujets des sociétés sorties des portefeuilles**
- ✓ **Les lettres mensuelles de 2011 à 2014**
- ✓ **Quelques idées et pistes d'investissement dévoilées**

>> Découvrez le forum public (pour les non abonnés)

- Retour sur l'année 2022
  - Quelques chiffres
  - Performance portefeuilles
  - Ventes 2022
  - Pirogue d'Okavongo
  - Le forum

Philosophie d’investissement

- Principes
- Les net-net
- Les net-estate
- Résumé de l’approche patrimoniale
- RAPP
- Diversification dans la valeur

Philosophie d'investissement : principes

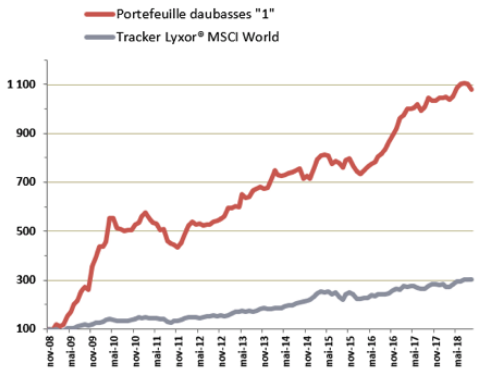

Diversification

Potentiel de revalorisation élevé

Risque contrôlé

Plus de 30 titres en portefeuille

Potentiel moyen pondéré : +140%

Collatéral tangible

- Philosophie d'investissement
  - Principes
  - Les net-net
  - Les net-estate
  - Résumé de l'approche patrimoniale
  - RAPP
  - Diversification dans la valeur

Philosophie d'investissement : principes

Pourquoi un haut potentiel de plus-value ?

Potentiel moyen pondéré : +140%

Parce que les actions des sociétés que nous achetons sont tellement sous-évaluées par le marché boursier qu'un retour à leur « juste valeur » ne peut qu'entraîner une hausse conséquente de leur cours.

Pourquoi un profil de risque contrôlé ?

Collatéral tangible

D'une part, parce que nous veillons à n'acheter que des actions de sociétés devant supporter un endettement raisonnable, voire pas d'endettement du tout. Et d'autre part, parce que ces sociétés sont achetées largement sous la valeur de leurs actifs tangibles, ce qui nous octroie ce que les banquiers appellent un « collatéral » en garantie de notre investissement.

- Philosophie d'investissement
  - Principes
  - Les net-net
  - Les net-estate
  - Résumé de l'approche patrimoniale
  - RAPP
  - Diversification dans la valeur

Les *net-net*

Les ***net-net*** sont inspirées à 100% de l'approche de **Benjamin Graham**, qui a été reconnu comme l'un des investisseurs les plus doués de la planète.

Une ***net-net*** est une société dont le cours de bourse est inférieur de 30% à ce que nous appelons la **VANN** (Valeur d'Actif Net-Net) qui se calcule de la manière suivante :

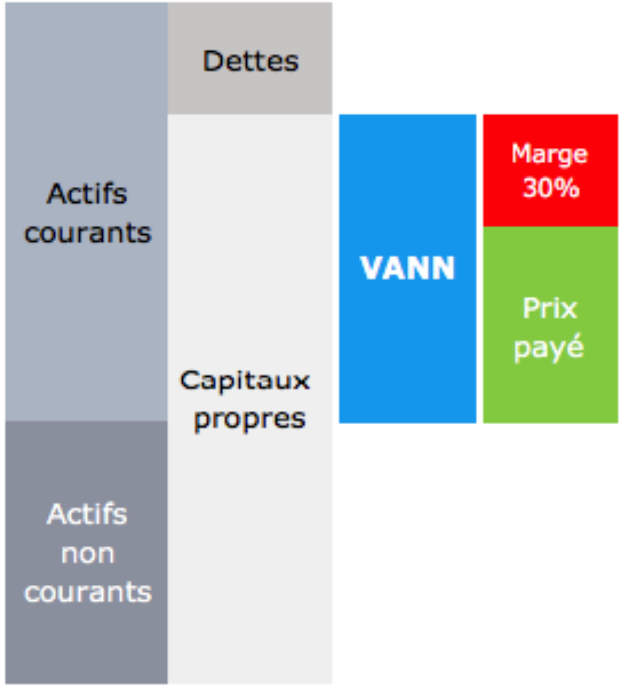

30% de décote minimum !

VANN =
+ Actif courant (trésorerie, créances clients, stocks…)
– total des dettes

- **Philosophie d'investissement**
  - Principes
  - **Les net-net**
  - Les net-estate
  - Résumé de l'approche patrimoniale
  - RAPP
  - Diversification dans la valeur

Les *net-estate*

La catégorie ***net-estate*** est dérivée de la catégorie ***net-net*** mais cette fois-ci, nous prenons en compte la valeur de l'immobilier au coût d'acquisition amputée d'une marge de sécurité de 20%. Là aussi, nous ne sommes acheteur que si le cours de bourse est inférieur de 30% à ce que nous appelons la **VANE** (Valeur d'Actif Net-Estate).



30% de décote minimum !

VANE =
+ Immobilier au coût historique x 0,8
+ Actif courant (trésorerie, créances clients, stocks…)
– total des dettes

- **Philosophie d'investissement**
  - Principes
  - Les net-net
  - **Les net-estate**
  - Résumé de l'approche patrimoniale
  - RAPP
  - Diversification dans la valeur

Résumé de l'approche patrimoniale

En résumé, en faisant l'acquisition d'une ***net-net*** ou d'une ***net-estate***, un investisseur devient propriétaires d'actifs réels et tangibles, à un prix au moins inférieur de 30% à leur valeur estimée de manière conservatrice et nette de dettes. **Il est rare de pouvoir saisir de telles opportunités hors des marchés boursiers.**

Net-net =

30% de décote minimum

Trésorerie + créances + stocks

Net-estate =



30% de décote minimum

Trésorerie + créances + stocks + immobilier

- **Philosophie d'investissement**
  - Principes
  - Les net-net
  - Les net-estate
  - **Résumé de l'approche patrimoniale**
  - RAPP
  - Diversification dans la valeur

Les RAPP : Rentabilité À Petit Prix

Même si ces sociétés restent de notre point de vue des « daubasses » bradées, c'est la catégorie la moins contre-intuitive car ces sociétés dégagent des *free cash flow* positifs sur plusieurs années et ont une forte rentabilité. Néanmoins, pour différentes raisons, cette rentabilité n'apparaît pas au premier coup d'œil et nous pensons qu'une partie est « cachée ».

Les RAPP présentent par ailleurs un **collatéral** (cash et/ou immobilier) conséquent.

RAPP =

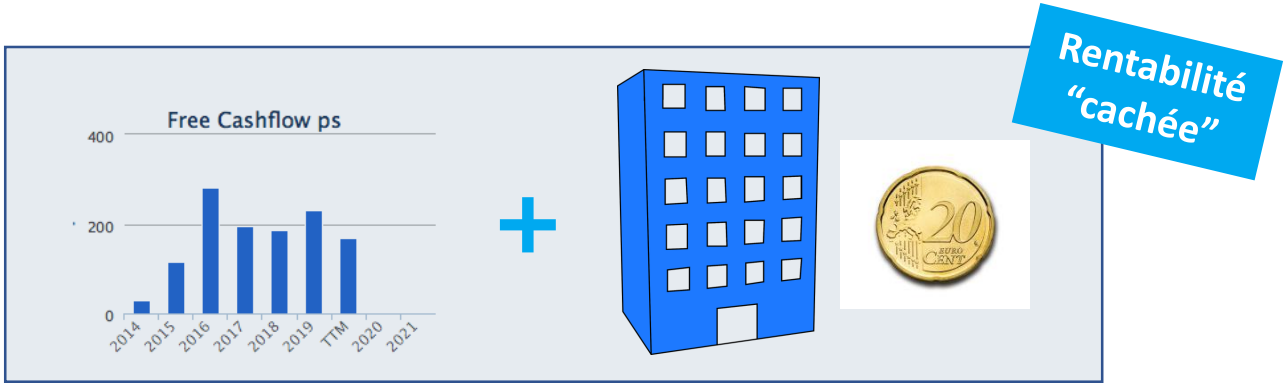

Free cash flow positifs + collatéral immobilier ou trésorerie

- **Philosophie d'investissement**
  - Principes
  - Les net-net
  - Les net-estate
  - Résumé de l'approche patrimoniale
  - **RAPP**
  - Diversification dans la valeur

Diversification dans la valeur

Les 2 principales sous-catégories de notre approche diversification dans la valeur sont :

- **Les holdings**
- **Les mines de matériaux précieux et autres matières premières (pirogue Okavongo)**

Idée = trouver une valeur au présent sans projection des profits avec une marge de sécurité d'au moins 30% sur cette valeur (et souvent bien plus !)

- **Philosophie d'investissement**
  - Principes
  - Les net-net
  - Les net-estate
  - Résumé de l'approche patrimoniale
  - RAPP
  - Diversification dans la valeur

Historique de performance des portefeuilles

- Portefeuille daubasses 1
- Portefeuille daubasses 2
- Portefeuille Pépites PEA

Portefeuille daubasses 1 (26.11.2008-28.09.2018)

	Portefeuille Daubasses	Tracker Lyxor® MSCI World	Ecart de performance
2008 (à partir du 26/11)	-3,7%	-2,8%	**-0,9 pt**
2009	+308,7%	+29,8%	**+278,9 pts**
2010	+38,1%	+17,3%	**+20,8 pts**
2011	-15,6%	-8,2%	**-7,4 pts**
2012	+24,2%	+11,2%	**+13,0 pts**
2013	+20,7%	+20,2%	**+0,5 pt**
2014	+5,5%	+18,8%	**-13,3 pts**
2015	+7,6%	+10,3%	**-2,7 pts**
2016	+19,2%	+9,4%	**+9,8 pts**
2017	+12,5%	+6,4%	**+6,1 pts**
2018 (28 septembre)	+3,1%	+8,0%	**-4,9 pts**
TOTAL	**+978,6%**	**+203,4%**	**+775,2 pts**

Performance totale :

✓ Portefeuille *daubasse 1* : **+978,6%**

✓ Indice MSCI World : +203,4%

Performance annualisée

✓ Portefeuille *daubasse 1* : **+27,3%**

✓ Indice MSCI World : +11,9%

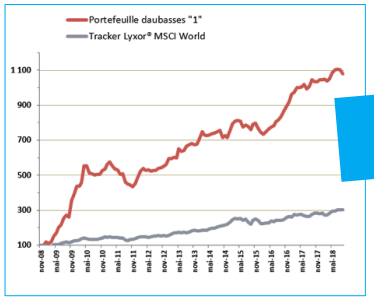

(x 10,8)

Le portefeuille daubasses 1 était un portefeuille réel.

- **Historique portefeuilles**
  - **Portefeuille daubasses 1**
  - Portefeuille daubasses 2
  - Pépites PEA

Portefeuille daubasses 2 (29.10.2018-…)

année	Portefeuille daubasses 2	Lyxor MSCI World EUR - CAP	écart de performance
2018	-7,2	-6,6	-0,7
2019	16,1	28,2	-12,2
2020	4,5	6,3	-1,8
2021	20,5	28,7	-8,2
2022	-5,8	-13,6	7,8
TOTAL	27,8	41,6	-13,8

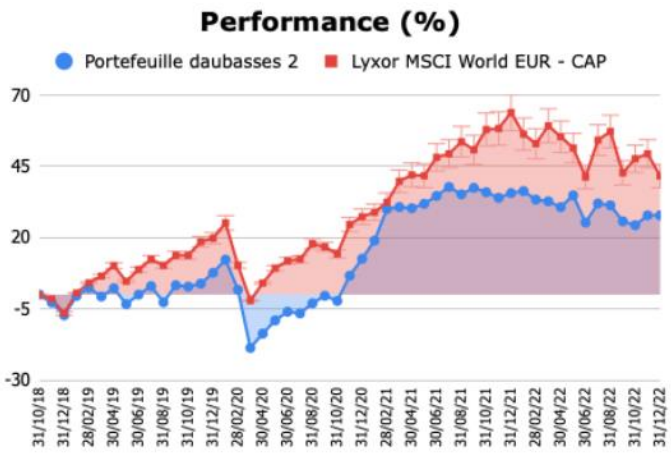

Performance totale :

✓ Portefeuille *daubasse 2* : **+27,8%**

✓ Indice MSCI World : +41,6%

Performance annualisée

✓ Portefeuille *daubasse 2* : **+6,1%**

✓ Indice MSCI World : +8,7%

- **Historique portefeuilles**
  - Portefeuille daubasses 1
  - **Portefeuille daubasses 2**
  - Pépites PEA

Le portefeuille daubasses 2 est un portefeuille réel. Il comporte 36 lignes (au 31.12.2022).

Portefeuille Pépites PEA (01.07.2017-…)

année	Pépites PEA	CAC Mid & Small	écart de performance
2017 (du 01/07/2017)	6,6	5,0	1,6
2018	-4,4	-22,9	18,5
2019	31,6	21,1	10,5
2020	14,6	-1,3	15,9
2021	16,0	16,5	-0,5
2022	-5,8	-13,9	8,1
TOTAL	67,9	-2,9	70,8

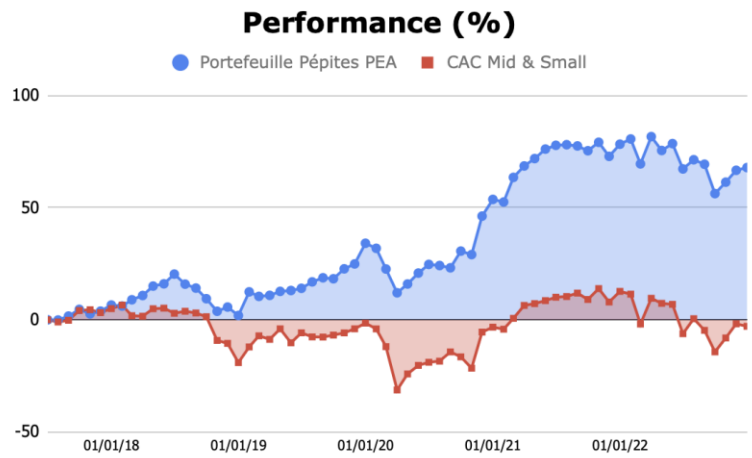

Performance totale :

✓ Pépites PEA : **+67,9%**

✓ CAC Mid & Small : -2,9%

Performance annualisée

✓ Pépites PEA : **+9,9%**

✓ CAC Mid & Small : -0,5%

- **Historique portefeuilles**
  - Portefeuille daubasses 1
  - Portefeuille daubasses 2
  - **Pépites PEA**

Le portefeuille Pépites PEA est un portefeuille virtuel. Il comporte 20 lignes (au 31.12.2022)

Nos valeurs

- **Proximité**

Les daubasses sont proches de leurs lecteurs et de leurs abonnés grâce à des échanges par mail et surtout sur le **forum 100% actions** depuis fin 2019. Ce microcosme a construit la grande « famille Daubasses ».

- **Pédagogie**

Les daubasses expliquent leur approche, leurs recherches, leurs évolutions et répondent aux interrogations de leurs lecteurs et abonnés.

- **Indépendance et innovation**

Inspirés par les plus grands investisseurs dans la valeur, les daubasses ont développé leurs propres outils d'analyse et ont notamment créé les labels VANE, VANT et RAPP, ainsi que le ratio technologique.

- **Transparence**

Sur les positions, les transactions, les frais. L'ensemble des extraits bancaires est disponible en ligne pour nos abonnés.

- **Passion**

Les daubasses sont animés par la passion de l'investissement.

- **Nos valeurs**

On parle de nous dans la presse

- **Capital Votre Argent (2019)**

"Une quarantaine de publications se partagent le marché du conseil boursier payant en France. Leurs tarifs varient de 150 à 1.000 euros par an. Nous les avons expertisées : **mis à part la lettre du site Daubasses.com (+ 980 % en 10 ans !), vendue 119 euros par an, le bilan est décevant.** Les titres en perte et les frais de courtage sont rarement comptabilisés, et les gains résultent parfois d'opérations d'achat-vente réalisées dans la journée, donc difficiles à reproduire."

- **On parle de nous…**
  - **Dans la presse**
  - Nos abonnés
  - Livre

Témoignages de nos abonnés

- **Boris** auteur de valeurbourse.com, septembre 2021 : (...) je suis abonné depuis 2010 il me semble. J'ai rapidement été impressionné tant par l'énorme travail de pédagogie autour de la méthodologie que sur la constance avec laquelle elle est appliquée, quelles que soient les conditions de marché. La force des convictions et les résultats obtenus sont un véritable pilier psychologique, notamment en période de doute. Mais il y a tellement à dire sur les Daubasses qu'il est difficile de résumer en quelques lignes. Ce que je peux dire c'est que même si on n'épouse pas l'investissement selon Benjamin Graham, on trouve toujours des concepts fouillés ou des pistes originales. Et le forum traite d'autres sujets ou approches que les Daubasses. C'est très riche, de grande qualité, et en effet très décontracté. Je ne pense pas me tromper en disant que **c'est la meilleure offre sur le marché francophone** à un tarif si modique.

- **sinwave** (sur le forum), janvier 2021 : De mon côté je viens de vendre ce matin à 1313 mes 400 Geomatec achetées 450 le 11/01, soit quasi **+200%** : un énorme merci les Daubasses, en fait je n'en revient encore pas ! J'espère qu'il en sera de même pour les autres actions achetées sur mon PEA parmi les Pépites PEA !

- **On parle de nous…**
  - Dans la presse
  - **Nos abonnés**
  - Livre

Cliquez ici pour + de témoignages d'abonnés satisfaits

Témoignages de nos abonnés

- **Snowball** (sur le forum), octobre 2020 : [suite à l'OPA sur la Pépite PEA **McCarthy & Stone**] : Bravo les Daubasses ! Encore un dossier sur lequel je regrette de ne pas vous avoir suivi. Une analyse claire, intelligente et documentée au mois de juin. Une performance remarquable en un laps de temps très court. Comme diraient mes enfants : Gros respect.

- **jdiblik** (sur le forum), août 2020 : En tout cas, bravo les daubasses pour avoir trouvé ce petit bijou.... + 300% en 4 mois, c'est beau!!!!

- **Bibike** (sur le forum), juillet 2020 : [Concernant O2Micro : +90% en 3 semaines et 3 mois] Oui bravo les daubasses là c'est le carton plein dans un timing record ... ;-)

- **Junior** (sur le forum), juillet 2020 : Encore une sacrée belle perf des Daubasses ! Sur les achats du 31 mars en plein corona ça commence à porter ses fruits ! Entre Westell Technologies, O2micro, Gigamedia et Parrot ces derniers jours, ça renfloue les caisses ! :-)

Cliquez ici pour + de témoignages d'abonnés satisfaits

On parle de nous… Livre

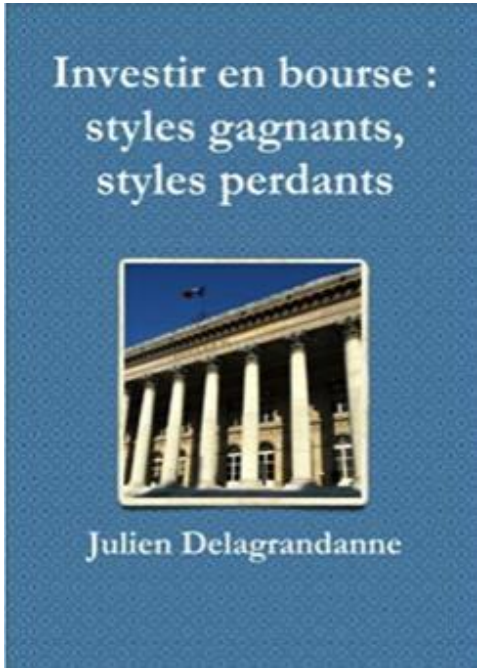

« L'équipe dite "des daubasses" essaie de s'inspirer des thèses de Benjamin Graham pour mettre en place un style value "bottom up" [...] une philosophie générale d'investissement correspondant à un style clairement gagnant est affichée et le prix modique de l'abonnement (quelques dizaines d'euros) montre qu'ils sont loin de se placer dans une logique purement mercantile. »

- **On parle de nous…**
  - Dans la presse
  - Nos abonnés
  - **Livre**

En savoir plus

Découvrez notre offre -> Cliquez ici

Suivre l'actualité des daubasses et plus généralement des marchés actions : rejoignez-nous sur twitter !